



## Allgemeine Informationen zum „Lolli-Test“

Weitere **Informationen zu dem Lolli-Test** und kindgerechte **Erklärfilme** finden Sie auf den Seiten des Bildungsportals: <https://www.schulministerium.nrw/lolli-tests>. Hier finden Sie die **Elterninformationen auch in anderen Sprachen**.

Liebe Eltern,

ab Montag, 10.05.2021, werden die Kinder an allen Grund- und Förderschulen in NRW zweimal pro Woche mit einem „Lolli-Test“ auf das Coronavirus getestet.

Die Handhabung des Lolli-Tests ist einfach und altersgerecht: Die Schülerinnen und Schüler lutschen 30 Sekunden lang auf einem Abstrichtupfer.

Die Abstrichtupfer aller Kinder der Lerngruppe werden in einem gemeinsamen Röhrchen gesammelt und als **anonyme Sammelprobe („Pool“)** noch am selben Tag in einem Labor nach der PCR-Methode ausgewertet. Diese Methode sichert ein sehr verlässliches Testergebnis. Eine mögliche Infektion kann bei einem Kind früher und sicherer festgestellt werden als durch einen Schnelltest, sodass auch die Gefahr einer Ansteckung rechtzeitig erkannt wird.

### Was passiert, wenn die Pool-Testung der Gruppe negativ ist?

Eine negative Pool-Testung bedeutet, dass kein Kind der getesteten Gruppe positiv auf SARS-Cov-2 getestet wurde. In diesem Fall gibt es **keine Rückmeldung** von der Schule. Der Wechselunterricht wird fortgesetzt.

### Was passiert, wenn die Pool-Testung der Gruppe positiv ist?

Ein positives Ergebnis im Pool wird der Schule spätestens bis zum nächsten Morgen durch das Labor gemeldet. Das bedeutet, dass mindestens eine Person der Pool-Gruppe positiv auf SARS-Cov-2 getestet wurde.

**Bitte beachten: Im Falle einer positiven Pool-Testung erhalten Sie spätestens 6 Uhr morgens eine Nachricht über SchoolFox. Bitte schauen Sie daher dringend nach, ob Sie eine Nachricht bekommen haben und bestätigen Sie diese.**

**Die Kinder dieser Lerngruppe dürfen an diesem Tag NICHT ZUR SCHULE kommen, sie müssen in häusliche Isolation genommen werden. Sie dürfen an diesem Tag auch nicht in die Betreuung geschickt werden!**

### Nachttestung zu Hause

Es muss nun geklärt werden, welches Kind aus der Gruppe infiziert ist. Bis das geklärt ist, müssen alle Kinder der Gruppe zu Hause bleiben.

- **Die Nachttestung machen die Eltern morgens zu Hause mit ihrem Kind.** Dafür erhalten die Kinder bereits am ersten Testtag in der Schule einen Einzeltupfer, den sie mit nach Hause nehmen.

- Bitte des Labors: Die Kinder sollen 20 Minuten vor dem Test nichts mehr essen und trinken.
- Das Kind muss für die Nachtstung 30 Sekunden lang auf dem Wattetupfer lutschen.
- **Bis 9:00 Uhr müssen die Eltern diesen Einzeltest zur Schule (Sekretariat) bringen.**
- In der Schule wird ein Auftragschein ausgefüllt und die Eltern erhalten eine Anleitung, wie sie den Befund abrufen können.

Bei einem negativen Einzeltestergebnis darf das Kind wieder zur Schule kommen (Nachweis z.B. durch: Screenshot vom abgerufenen Zertifikat machen und per Schoolfox senden. Es muss in dem Fall der Name, das Datum und der negative Befund zu sehen sein).

Eine Nachtstung ist auch bei Haus- oder Kinderärzten möglich. In den Bürgerzentren kann keine Nachtstung erfolgen, denn hier handelt es sich nicht um PCR-Tests.

### Das Ministerium weist deutlich darauf hin,

"dass bei auftretenden Schwierigkeiten (z. B. die fehlende / verspätete Abgabe des Einzeltupfers; bei einer fehlenden Identifizierung des infizierten Kindes; bei beschädigten Einzeltupfern; bei falscher Anwendung des Tests) in dieser Nachtstung **Sie als Eltern verpflichtet** sind, auf Ihren Haus- oder Kinderarzt / zuzugehen, damit dieser alle dann notwendigen Schritte (u. a. PCR-Test veranlassen, Kontaktpersonen feststellen) einleiten kann.


Die Teilnahme am Präsenzunterricht oder an Betreuungsangeboten der Schule ist unter diesen Voraussetzungen erst wieder nach Vorlage eines negativen PCR-Tests möglich."


Bei weiteren Fragen stehen wir Ihnen gerne zur Verfügung.


Mit freundlichen Grüßen


Heike Drießen

### Nachtstung zu Hause bei positivem Pool-Test:

- 

Einzelstumpfer.
- 

Einzelstumpfer entnehmen.
- 

Einzelstumpfer für 30 Sekunden wie einen „Lollipop“ lutschen.
- 

Den Einzelstumpfer zurück in die Hülle stecken.

- 5. Abgabe des Einzeltupfers bis 9.00 Uhr im Sekretariat.  
Auftragschein für das Labor in der Schule ausfüllen.  
QR-Code mitnehmen (damit kann man das Ergebnis zu Hause abrufen).**